Servicio Andaluz de Salud
CONSEJERÍA DE SALUD Y FAMILIAS

# Memoria

# Hospital Universitario Puerta del Mar Cádiz

# 2018

*El Hospital Universitario Puerta del Mar y el Hospital de San Carlos prestan asistencia sanitaria a las poblaciones de Cádiz y San Fernando. Además, Puerta del Mar atiende a la ciudadanía de toda la provincia de Cádiz y Ceuta en múltiples especialidades y procedimientos como centro de referencia (Cirugía Plástica, Cirugía Pediátrica, Cirugía Maxilofacial, Cirugía Cardiovascular, Unidad de Ictus, Neurocirugía....).*

*Supone una gran satisfacción poder presentar esta publicación, que contiene la información básica del funcionamiento de estos dos hospitales. Durante 2018, en torno a 3.300 profesionales de nuestros Centros han dedicado su esfuerzo y su talento a mejorar la atención de los ciudadanos y ciudadanas, trabajo que se ha traducido en 427.646 consultas, 157.165 atenciones de urgencias, 23.802 ingresos hospitalarios, 18.742 intervenciones quirúrgicas o 342.795 procedimientos de diagnóstico por la imagen, cifras que reflejan el impacto de la tarea sanitaria pública en nuestra sociedad.*

*Nuestros Hospitales se encuentran en un estado permanente de modernización y ampliación de sus carteras de servicios, asumiendo año tras año una mayor complejidad asistencial, con el fin de ofrecer a la ciudadanía una atención sanitaria de alta calidad, no sólo desde el punto de vista científico-técnico, sino también desde la perspectiva del confort y la humanización de la atención.*

*Un hospital no es sólo un edificio, unos quirófanos o equipos de alta tecnología. Un Hospital son sus Profesionales, y como Gerente, me siento orgulloso de contar con los mejores. Un equipo de personas con un alto grado de vocación y dedicación a su profesión, que cada día realizan lo que más les gusta y mejor saben hacer: cuidar de sus pacientes.*

*En la actualidad, nos encontramos inmersos en un proyecto de crecimiento asistencial, docente e investigador, para que nuestros hospitales, situados entre los mejores de Andalucía, sean apreciados y reconocidos por toda la ciudadanía. Por todo ello, quiero agradecer la labor realizada por nuestros profesionales, animándoles a seguir desarrollando su labor, admirable y necesaria, con la misma ilusión y profesionalidad de la que siempre han hecho gala.*

*Julio, 2019.*

*Sebastián Quintero Otero*

*Director Gerente del Hospital Universitario*

*Puerta del Mar y Hospital San Carlos*

# Índice


1. Población del área hospitalaria....4
2. Pacientes atendidos....6
3. Cartera de Servicios (Oferta Asistencial)....9
4. Infraestructuras.... 10
5. Recursos Humanos.... 11
6. Personal en Formación (Docencia) .... 12

Actividad Asistencial.... 13

7. *Hospitalización*.... *13*
8. *Consultas Externas*.... *14*
9. *Actividad Quirúrgica*.... *15*
10. *Obstetricia* .... *16*
11. *Urgencias*.... *17*
12. *Hospital de Día*.... *18*
13. *Diagnóstico por la Imagen*.... *19*
14. *Pruebas Diagnósticas y Terapéuticas*.... *20*
15. *Otras*.... *21*

16. Compras y Gastos.... 22

## 01.- Población del área hospitalaria

El Hospital Universitario "Puerta del Mar", situado en la localidad de Cádiz, es un centro sanitario perteneciente al Servicio Andaluz de Salud. Comprende en su área hospitalaria las poblaciones de **Cádiz** y **San Fernando**. Además, es un Hospital del Referencia Provincial en numerosas especialidades.

En el ámbito de Atención Primaria, su población está incluida en el Distrito Cádiz-Bahía-La janda, comprendiendo los siguientes Centros de Salud y Consultorios:

Cadiz
- C.S. La Paz
- C.S. La Laguna
- C.S. La Merced
- C.S. El Olivillo
- C.S. Loreto-Puntales
- C.S. Mentidero
- C.S. Puerta Tierra

**San Fernando**
- C.S. Joaquín Pece
- C.S. Rodríguez Arias
- C.S. Cayetano Roldán

Área de Influencia de los Centros de Salud

## 01.- Población del área hospitalaria

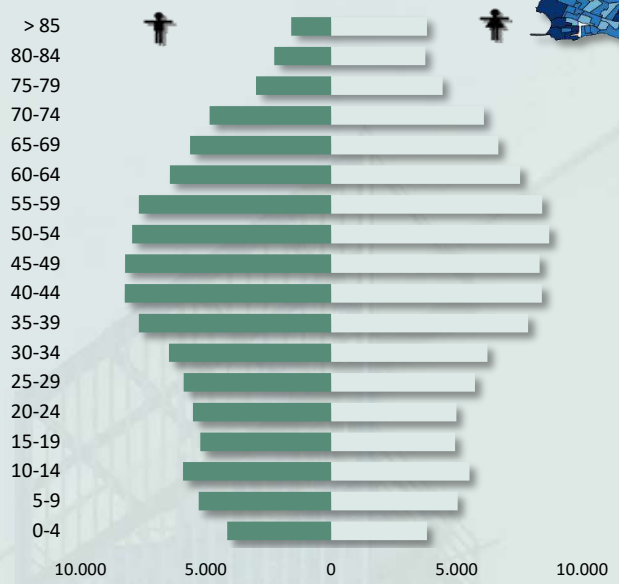


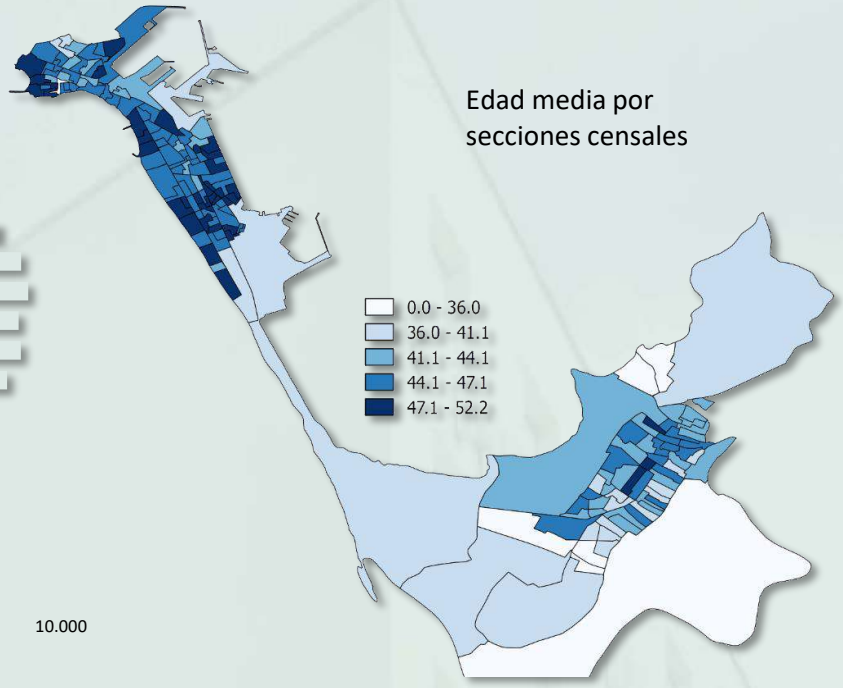


*En **1996** la población del área era de 231.477 hab. En **2018,** 212.153 hab .*

*Fuente: Padrón municipal*

*En ese periodo el % de mayores de 65 años ha pasado del 11,7% al 19,8%*

*Fuente: Padrón municipal*

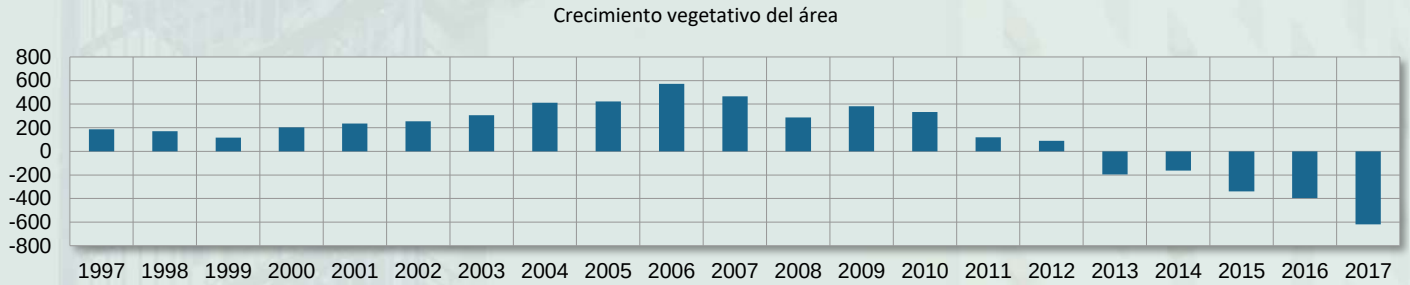


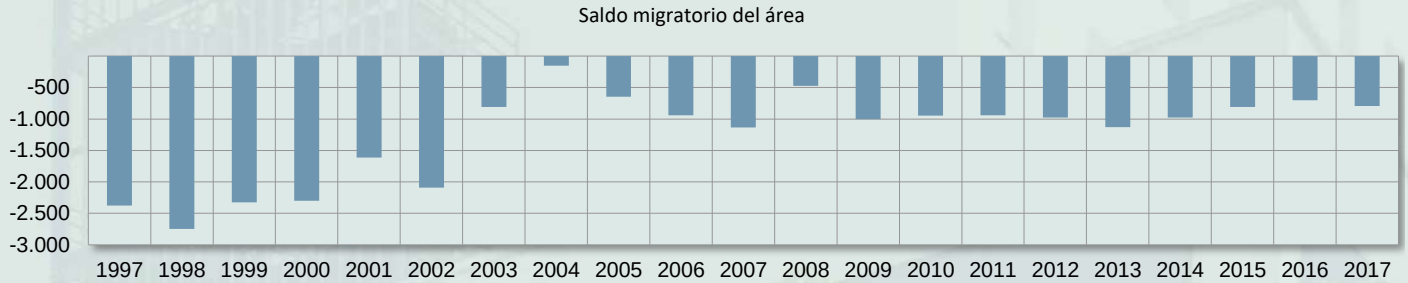


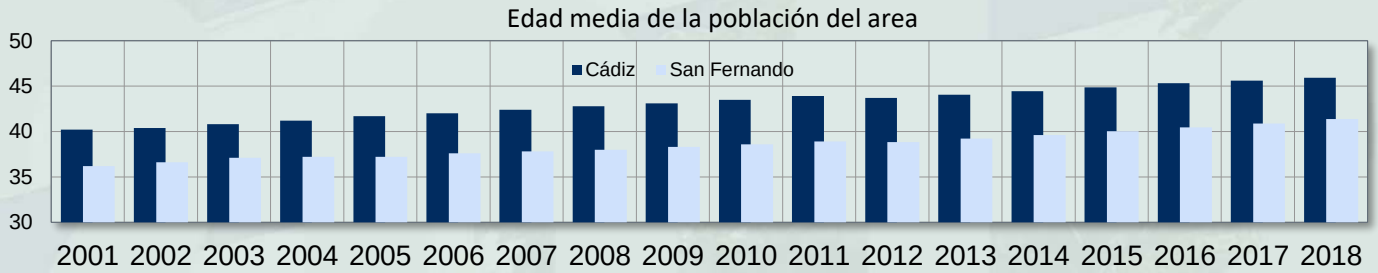

## 02.- Pacientes atendidos

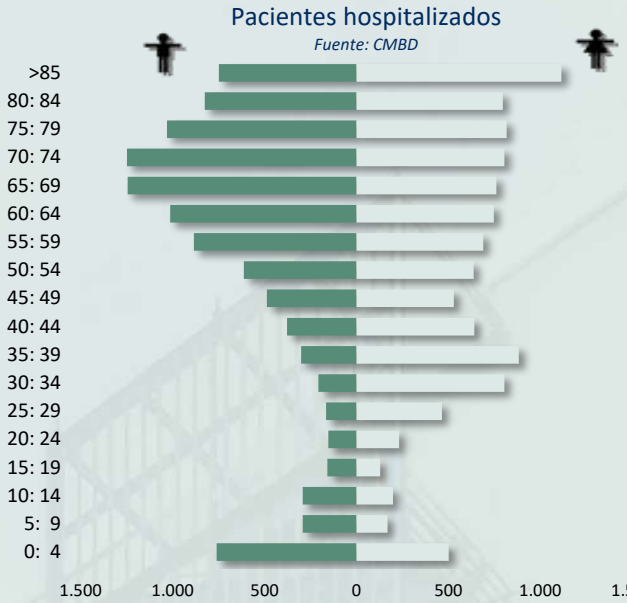


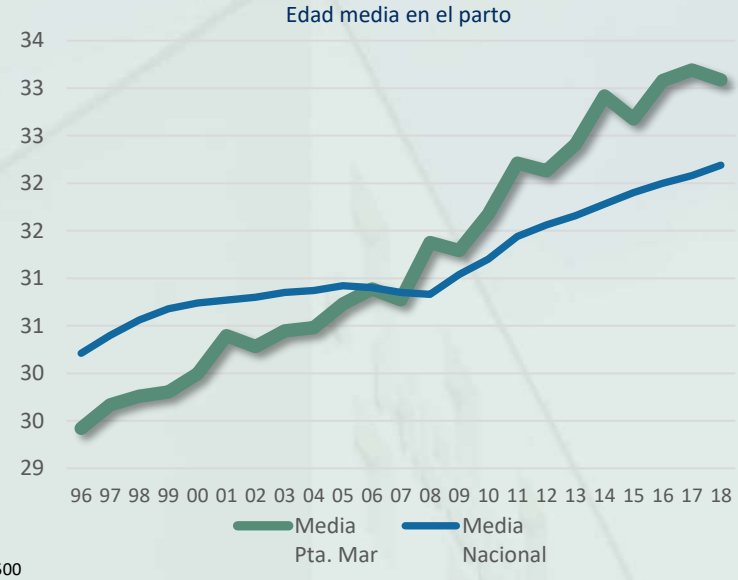


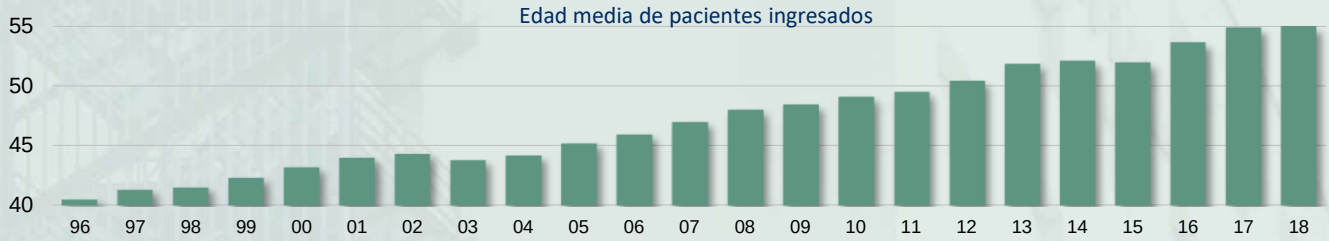


*El mayor nº de altas de pacientes procedentes fuera del área corresponde a los municipios de Chiclana, Jerez y Pto. Sta. Mª.*
*Fuente: CMBD*

*La mayor frecuentación bruta externa corresponde a Algar, Chiclana de la Frontera y Puerto Real.*
*Fuente: CMBD*

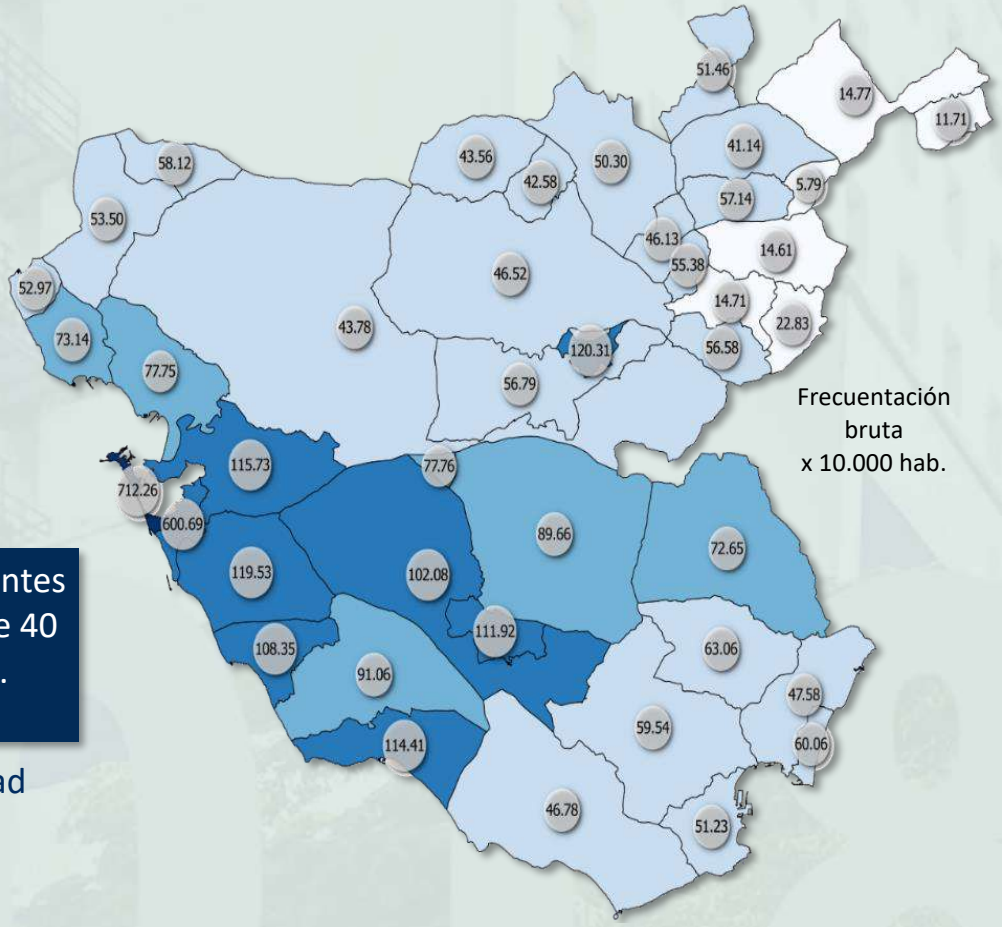


La edad media de los pacientes hospitalzados ha pasado de 40 años en 1996 a 55 en 2018.
*Fuente: CMBD*

En el mismo periodo, la edad media de las madres se ha incrementado en 4 años
*Fuente: CMBD*

## 02.- Pacientes atendidos

**Origen de los pacientes hospitalizados por área**

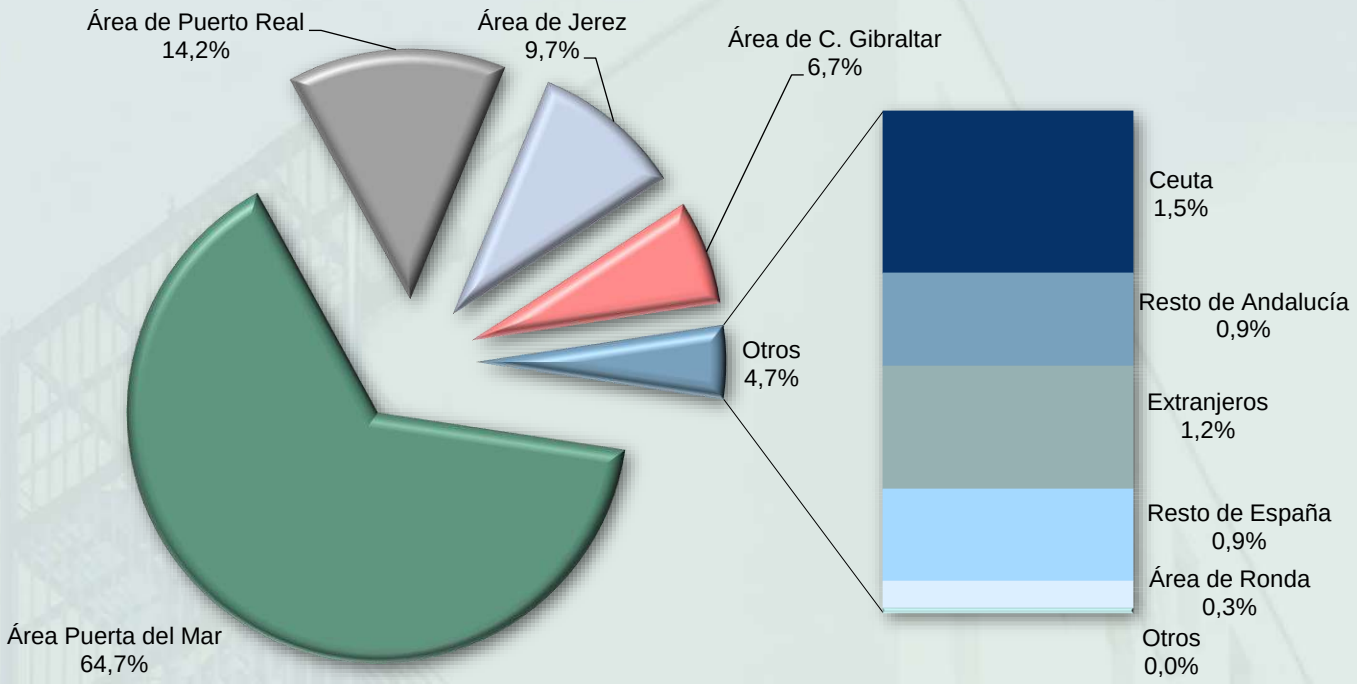


### 10 principales GRDs atendidos *(Fuente CMBD)*

| DRG | GRD | Altas | Estancia media |
|---|---|---|---|
| 560 | Parto | 1.143 | 3,26 |
| 175 | Intervenciones coronarias percutáneas sin iam | 748 | 4,65 |
| 139 | Otra neumonía | 516 | 8,06 |
| 194 | Insuficiencia cardíaca | 490 | 10,28 |
| 133 | Fallo respiratorio | 445 | 9,76 |
| 540 | Cesárea | 444 | 5,20 |
| 310 | Escisión y descompresión de disco intervertebral | 350 | 5,51 |
| 720 | Septicemia e infecciones diseminadas | 344 | 11,42 |
| 463 | Infecciones de riñón y tracto urinario | 335 | 7,19 |
| 021 | Craneotomía excepto por trauma | 292 | 13,91 |

### 10 principales GRDs con mayor complejidad *(Fuente: CMBD)*

| DRG | GRD | Peso * | Estancia media |
|---|---|---|---|
| 591 | Neonato, peso al nacer 500-749 g, sin procedimiento mayor | 16 | 47,00 |
| 004 | Traqueostomía con vm 96+ horas con procedimiento extensivo | 14,42 | 121,30 |
| 609 | Neonato, peso al nacer 1500-2499 g, con procedimiento mayor | 14 | 35,57 |
| 009 | Oxigenación por membrana extracorpórea (ecmo) | 14,16 | 13,07 |
| 593 | Neonato, peso al nacer 750-999 g, sin procedimiento mayor | 13 | 60,47 |
| 630 | Neonato, peso al nacer >2499 g con procedimiento cardiovascular mayor | 10,75 | 330,97 |
| 602 | Neonato, peso al nacer 1000-1249 g, con síndrome de distress respiratorio/otı | 10 | 61,13 |
| 005 | Traqueostomía con vm 96+ horas sin procedimiento extensivo | 10,47 | 52,58 |
| 910 | Craneotomía por trauma múltiple significativo | 10 | 24,20 |
| 607 | Neonato, peso al nacer 1250-1499 g, con síndrome de distress respiratorio/otı | 7,71 | 51,42 |

** Combinación del GRD e índice de severidad*

## 02.- Pacientes atendidos

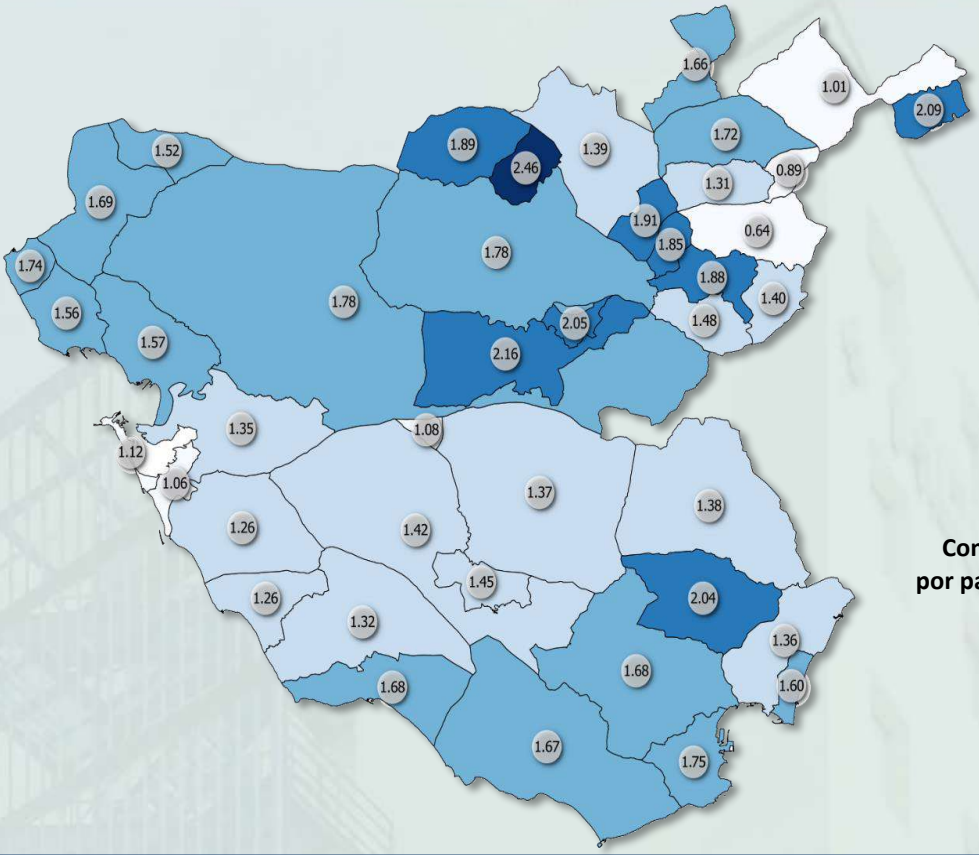


**Complejidad media por pacientes atendidos**

Distribución de pacientes hospitalizados por categoría diagnóstica mayor *(Fuente: CMBD)*

| Cagegoría diagnóstica mayor | Altas | % de altas del área |
|---|---|---|
| 01 - Sistema nervioso | 1.708 | 45% |
| 02 - Enfermedades y trastornos del ojo | 157 | 50% |
| 03 - Enfermedades y trastornos del oido, nariz, boca y faringe | 1.008 | 56% |
| 04 - Enfermedades y trastornos del aparato respiratorio | 2.537 | 73% |
| 05 - Enfermedades y trastornos del aparato circulatorio | 3.358 | 61% |
| 06 - Enfermedades y trastornos del aparato digestivo | 1.876 | 79% |
| 07 - Enfermedades y trastornos del hígado, sistema biliar y páncreas | 997 | 89% |
| 08 - Sistema musculo-esquelético y tejido conjuntivo | 2.466 | 61% |
| 09 - Enfermedades y trastornos de la piel, tejido subcutáneo y mama | 1.006 | 52% |
| 10 - Enfermedades y trastornos del sist. Endoc., nutrición y metabolismo | 498 | 63% |
| 11 - Enfermedades y trastornos del riñón y vías urinarias | 1.570 | 67% |
| 12 - Enfermedades y trastornos del aparato reproductor masculino | 281 | 66% |
| 13 - Enfermedades y trastornos del aparato reproductor femenino | 381 | 78% |
| 14 - Embarazo, parto y puerperio | 1.824 | 72% |
| 15 - Recién nacidos y neonatos con patología originada en el período neonatal | 335 | 32% |
| 16 - Enfermedades y trastornos de sangre, órg.hematop.y s.inmunológico | 223 | 61% |
| 17 - Trastornos mieloproliferativos y neoplasias mal diferenciadas | 341 | 55% |
| 18 - Enfermedades infeccionsas | 575 | 75% |
| 19 - Trastornos mentales | 57 | 67% |
| 20 - Uso de drogas/alcohol y trastornos mentales orgánicos inducidos | 12 | 75% |
| 21 - Lesiones y envenenamientos y efectos tóxicos de fármacos | 171 | 60% |
| 22 - Quemaduras | 10 | 20% |
| 23 - Otras causas de atencion sanitaria | 256 | 54% |
| 24 - Infecciones por hiv | 29 | 79% |
| 25 - Politraumatismos | 42 | 29% |

# 03. - Oferta asistencial

### Especialidades Médicas

- U.6 Alergología
- U.35 Anestesia y reanimación
- U.9 Aparato digestivo
- U.89 Les./contam. el.radiact. y radiaci. ionizantes
- U7 Cardiología
- U.22 Cuidados intermedios neonatales
- U.15 Diálisis
- U.10 Endocrinología
- U.79 Hematología clínica
- U.1 Medicina general/de familia
- U.13 Medicina interna
- U.90 Medicina preventiva
- U.14 Nefrología
- U.16 Neumología
- U.18 Neurofisiología
- U.17 Neurología
- U.11 Nutrición y dietética
- U.19 Oncología
- U.20 Pediatría
- U.69 Psiquiatría
- U.70 Psicología Clínica
- U.86 Radioterapia
- U.24 Reumatología
- U.36 Tratamiento del dolor
- U.99 Medicina del Trabajo
- U.92 Medicina hiperbárica

### Medicina Intensiva

- U.23 Cuidados intensivos neonatales
- U.37 Medicina intensiva

### Laboratorio

- U.73 Análisis clínicos
- U.77 Anatomía patológica
- U.74 Bioquímica clínica
- U.78 Genética
- U.75 Inmunología
- U.80 Laboratorio de hematología
- U.30 Lab. semen para capacitación espermática
- U.76 Microbiología y parasitología
- U.72 Obtención de muestras

### Diplomados

- U.2 Enfermería
- U.3 Enfermería obtétrico-ginecológica (matrona)
- U.59 Fisioterapia
- U.61 Logopedia
- U.60 Terapia ocupacional

### Banco

- U.31 Banco de embriones
- U.29 Banco de semen
- U.82 Servicio de transfusión
- U.97 Banco de tejidos

### Especialidades Quirúrgicas

- U.39 Angiología y cirugía vascular
- U.40 Cirugía cardíaca
- U.43 Cirugía general y digestivo
- U.45 Cirugía maxilofacial
- U.63 Cirugía mayor ambulatoria
- U.64 Cirugía menor ambulatoria
- U.55 Cirugía ortopédica y traumatología
- U.21 Cirugía pediátrica
- U.46 Cirugía plástica y reparadora
- U.42 Cirugía torácica
- U.8 Dermatología
- U.93 Extracción de órganos
- U.28 Fecundación in vitro
- U.26 Ginecología
- U.41 Hemodinámica
- U.96 Implantación de tejidos
- U.27 Inseminación artificial
- U.54 Litotricia renal
- U.49 Neurocirugía
- U.25 Obstetricia
- U.95 Obtención de tejidos
- U.50 Oftalmología
- U.52 Otorrinolaringología
- U.32 Recuperación de oocito
- U.94 Trasplante de órganos
- U.53 Urología
- U.54 Litotricia Renal

### Unidades Pluridisciplinares

- U.66 Atención sanitaria domiciliaria
- U.67 Cuidados paliativos
- U.56 Lesionados medulares

### Servicios Centrales

- U.84 Depósito de medicamentos
- U.83 Farmacia
- U.85 Farmacología clínica
- U.87 Medicina nuclear
- U.88 Radiodiagnóstico
- U.57 Rehabilitación
- U.68 Urgencias

### Otros Servicios

- U.62 Foniatría
- U.65 Hospital de día

*Fuente: SIAE*

# 04. - Infraestructura

## Dotación física

| Promedio de camas en funcionamiento | Quirófanos | Paritorios |
|---|---|---|
| 679 | 24 | 2 |
| **Salas de Hemodinámica** | **Puestos H. día Qurúrgico** | **Puestos H. día Médico** |
| 2 | 43 | 89 |

## Dotación tecnológica

| Aceleradores lineales | Angiografo digital | Densitómetros Óseos |
|---|---|---|
| 2 | 1 | 1 |
| **Equipos De Hemodialisis** | **Neuronavegador** | **Tomografia Axial Computerizada** |
| 26 | 1 | 5 |
| **Tomografia Por Emision De Positrones** | **Resonancia Magnética** | **Litotriptor por Ondas de choque** |
| 1 | 2 | 1 |
| **Mamógrafos** | **Gammacámara Con Tac** | **Gammacámaras con Spect** |
| 2 | 1 | 3 |

## 05. - Recursos humanos

| Personal Facultativo | Jornada completa | Jornada Parcial |
|---|---|---|
| Especialidades Médicas | 154 | 28 |
| Quirúrgicas | 131 | 18 |
| Pediatría | 26 | 3 |
| Medicina Intensiva | 15 | - |
| Salud Mental | 19 | - |
| Serv.Centrales | 88 | 7 |
| Urgencias | 44 | 4 |
| Farmacia | 8 | - |
| Otros titulados Superiores Sa | 12 | - |
| **Subtotal** | **497** | **60** |
| **Personal de Enfermería** | | |
| DUE, Enfermeros/as | 719 | 186 |
| Matronas/os | 22 | 2 |
| Otros Enfermeros esp | 48 | - |
| Fisioterapeutas | 20 | 6 |
| Terapeutas Ocupacionales | 4 | - |
| T.E.Logofonetría | 2 | - |
| Técnicos grado medio | 646 | 55 |
| Técnicos grado superior | 189 | 31 |
| **Subtotal** | **1.650** | **280** |
| **Gestión y Servicios** | | |
| Direccion y Gestión | 92 | - |
| Trabajadores Sociales | 5 | - |
| Personal de Oficio | 171 | 5 |
| Administrativos | 289 | 5 |
| Otros | 429 | 20 |
| **Subtotal** | **986** | **30** |
| TOTAL | 3.133 | 370 |

*Fuente: RRHH*

**El 71% del personal del centro es personal sanitario (16% personal facultativo y 55% de personal de enfermería)**

*Las mujeres ocupan el 72% de los puestos*

*Personal Facultativo*

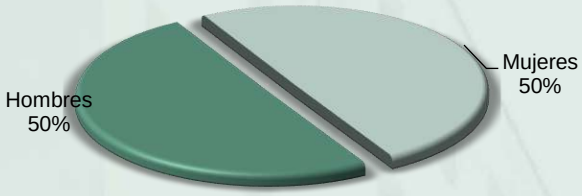


*Personal de Enfermería*

*Gestión y Servicios*



## 06. - Personal en formación

| Especialidades Médicas | Hombres | Mujeres | Total |
|---|---|---|---|
| Análisis Clínicos | 1 | 3 | 4 |
| Anatomía Patológica | 2 | 1 | 3 |
| Anestesiología Y Reanimación | 1 | 7 | 8 |
| Angiología Y Cirugía Vascular | 1 | 4 | 5 |
| Aparato Digestivo | 4 | 1 | 5 |
| Cardiología | 4 | 6 | 10 |
| Cirugía Cardiovascular | 1 | 4 | 5 |
| C. General y Ap. Digestivo | 3 | 2 | 5 |
| C. Ortop. y Traumatología | 6 | 2 | 8 |
| Dermatología | - | 4 | 4 |
| Endocrinología Y Nutrición | 2 | 2 | 4 |
| Hematología Y Hemoterapia | 2 | 2 | 4 |
| Inmunología | 1 | 2 | 3 |
| Medicina Del Trabajo | 2 | 1 | 3 |
| M. Física Y Rehabilitación | 1 | 3 | 4 |
| Medicina Intensiva | - | 9 | 9 |
| Medicina Interna | 4 | 6 | 10 |
| Medicina Nuclear | 2 | 2 | 4 |
| M. Preventiva y S. Pública. | 2 | - | 2 |
| Microbiología Y Parasitología | 2 | 2 | 4 |
| Nefrología | 4 | - | 4 |
| Neumología | - | 4 | 4 |
| Neurocirugía | 1 | - | 1 |
| Neurología | 2 | 2 | 4 |
| Obstetricia Y Ginecología | 2 | 6 | 8 |
| Oftalmología | 2 | 2 | 4 |
| Oncología Médica | 1 | 4 | 5 |
| Oncología Radioterápica | - | 4 | 4 |
| Otorrinolaringología | 2 | 2 | 4 |
| Pediatría Y Áreas Específicas | 2 | 14 | 16 |
| Psiquiatría | 1 | 2 | 3 |
| Radiodiagnóstico | 5 | 3 | 8 |
| Reumatología | - | 4 | 4 |
| Urología | 1 | 4 | 5 |
| TOTALES | 64 | 114 | 178 |
| **Otros internos residentes (FIR, QUIR, BIR, PIR...)** | **4** | **9** | **13** |

| Especialidades Enfermería | Hombres | Mujeres | Total |
|---|---|---|---|
| Obstétrico-Ginecologíca | 1 | 8 | 9 |
| Pediatría | 1 | 3 | 4 |
| Enfermería del Trabajo | - | 1 | 1 |
| TOTALES | 2 | 12 | 14 |

| | | | |
|---|---|---|---|
| TOTALES | 70 | 135 | 205 |

## 07. - Hospitalización

| Especialidades | Camas | Estancias | Altas | Curación | Traslado | Éxitus | Otras | Traslado a otra unidad |
|---|---|---|---|---|---|---|---|---|
| **Especialidades Médicas** | | | | | | | | |
| Aparato Digestivo | 26 | 7.650 | 929 | 824 | - | 43 | 3 | 59 |
| Cardiología | 31 | 7.708 | 1.940 | 1.815 | 6 | 22 | 1 | 96 |
| Clínica del dolor | 4 | 1.002 | 201 | 16 | 1 | 15 | - | 169 |
| Cuidados Paliativos | 14 | 5.861 | 312 | 129 | 1 | 172 | - | 10 |
| Dermatología | | 421 | 62 | 60 | - | - | - | 2 |
| Endocrinología | | 467 | 91 | 81 | - | - | 2 | 8 |
| Hematología | 18 | 6.122 | 466 | 399 | 1 | 17 | - | 49 |
| Medicina Interna | 57 | 21.204 | 1.854 | 1.357 | 5 | 363 | 5 | 124 |
| Medicina Nuclear | 2 | 137 | 62 | 62 | - | - | - | - |
| Nefrología | 14 | 5.828 | 666 | 557 | - | 12 | - | 97 |
| Neumología | 18 | 5.352 | 680 | 597 | 4 | 36 | 1 | 42 |
| Neurología | 18 | 5.453 | 640 | 508 | 20 | 45 | 1 | 66 |
| Oncología | 13 | 3.812 | 369 | 232 | 3 | 51 | - | 83 |
| Oncología radioterápica | | 25 | 19 | 16 | - | - | - | 3 |
| M. Física y Rehabilitación | 18 | 4.899 | 46 | 44 | - | - | - | 2 |
| Reumatología | 1 | 197 | 37 | 37 | - | - | - | - |
| **Especialidades quirúrgicas** | | | | | | | | |
| Angiología y Cirugía Vascular | 24 | 6.638 | 789 | 745 | 3 | 17 | 1 | 23 |
| C. Ortopédica y Traumatología | 45 | 8.902 | 1.690 | 1.608 | 2 | 23 | 1 | 56 |
| Cirugía Cardíaca | 20 | 4.425 | 920 | 534 | 4 | 7 | 1 | 374 |
| Cirugía general y digestivo | 34 | 9.128 | 1.830 | 1.763 | 2 | 23 | - | 42 |
| Cirugía maxilofacial | 10 | 2.410 | 497 | 475 | 1 | - | - | 21 |
| Cirugía pediátrica | 8 | 1.596 | 550 | 477 | 1 | - | - | 72 |
| Cirugía plástica y reparadora | 10 | 2.634 | 532 | 528 | - | - | - | 4 |
| Cirugía torácica | 6 | 1.936 | 498 | 470 | 2 | 3 | 1 | 22 |
| Neurocirugía | 34 | 9.259 | 1.636 | 1.323 | 18 | 10 | 4 | 281 |
| Oftalmología | 2 | 342 | 158 | 154 | 1 | - | - | 3 |
| Otorrinolaringología | 16 | 1.585 | 657 | 649 | - | - | 2 | 6 |
| Patología Mamaria | 3 | 631 | 239 | 237 | 1 | - | - | 1 |
| Urología | 16 | 3.280 | 1.123 | 1.092 | 2 | 4 | 3 | 22 |
| **Medicina intensiva** | | | | | | | | |
| Medicina intensiva | 28 | 6.686 | 1.101 | 26 | 21 | 172 | - | 882 |
| **Tocoginecología** | | | | | | | | |
| Ginecología | 8 | 1.756 | 464 | 454 | 1 | - | - | 9 |
| Tocología | 32 | 6.941 | 1.905 | 1.795 | 1 | - | 1 | 108 |
| **Pediatría** | | | | | | | | |
| Cuidados Críticos | 9 | 1.750 | 377 | 244 | 33 | 7 | - | 93 |
| Neonatología | 37 | 7.452 | 381 | 350 | 7 | 21 | - | 3 |
| Pediatría | 52 | 5.045 | 1.144 | 1.109 | 9 | 3 | - | 23 |
| **Hospital de San Carlos** | | | | | | | | |
| M. Interna | 51 | 12.162 | 1.777 | 1.486 | 50 | 236 | 5 | - |
| Total | 679 | 170.694 | **23.787** | 22.253 | 200 | **1.302** | 32 | |

# 08. - Consultas Externas

| | H. Puerta del Mar | | Centros Periféricos de Especialidades | | Hospital de San Carlos | | Total | |
|---|---|---|---|---|---|---|---|---|
| Especialidades | 1ª Vez | Totales | 1ª Vez | Totales | 1ª Vez | Totales | 1ª Vez | Totales |
| **Especialidades Médicas** | | | | | | | | |
| Anestesiología y Reanimación | 8.667 | 11.591 | - | - | 4.665 | 4.665 | 13.332 | 16.256 |
| Aparato Digestivo | 2.655 | 10.859 | 2.195 | 5.551 | 961 | 4.384 | 5.811 | 20.794 |
| Cardiología | 3.036 | 10.462 | 1.984 | 4.370 | 1.288 | 4.588 | 6.308 | 19.420 |
| Endocrinología | 2.782 | 11.030 | 986 | 2.866 | 219 | 1.082 | 3.987 | 14.978 |
| Farmacia hospitalaria | - | 1.815 | - | - | - | - | - | 1.815 |
| Genética | 483 | 1.259 | - | - | - | - | 483 | 1.259 |
| Hematología | 1.446 | 9.884 | - | - | 600 | 2.097 | 2.046 | 11.981 |
| Inmunología | 101 | 141 | - | - | - | - | 101 | 141 |
| M. Física y Rehabilitación | 7.159 | 19.242 | - | - | - | - | 7.159 | 19.242 |
| Medicina Interna | 1.594 | 8.932 | 368 | 1.627 | 1.850 | 4.619 | 3.812 | 15.178 |
| Medicina Preventiva | 826 | 2.871 | - | - | 1 | 1 | 827 | 2.872 |
| Nefrología | 826 | 10.075 | - | - | 172 | 930 | 998 | 11.005 |
| Neumología | 1.400 | 7.213 | 1.125 | 4.096 | 991 | 4.169 | 3.516 | 15.478 |
| Neurología | 2.390 | 9.185 | 8 | 85 | 571 | 1.116 | 2.969 | 10.386 |
| Oncología | 682 | 12.555 | - | - | - | - | 682 | 12.555 |
| Oncología radioterápica | 1.156 | 9.918 | - | - | - | - | 1.156 | 9.918 |
| Reumatología | 597 | 7.038 | 7.536 | 10.653 | 4.940 | 5.765 | 13.073 | 23.456 |
| Salud Mental | - | - | 5.003 | 21.064 | - | - | 5.003 | 21.064 |
| **Especialidades quirúrgicas** | | | | | | | | |
| C. Ortopédica y Traumatología | 3.940 | 12.006 | 2.167 | 5.646 | 1.570 | 4.863 | 7.677 | 22.515 |
| Angiología y Cirugía Vascular | 1.564 | 9.509 | 660 | 671 | - | - | 2.224 | 10.180 |
| Cirugía Cardíaca | 14 | 295 | - | - | - | - | 14 | 295 |
| Cirugía general y digestivo | 1.412 | 5.614 | 1.549 | 2.303 | 885 | 1.623 | 3.846 | 9.540 |
| Cirugía maxilofacial | 1.561 | 4.857 | - | - | 209 | 230 | 1.770 | 5.087 |
| Cirugía pediátrica | 2.333 | 4.788 | - | - | - | - | 2.333 | 4.788 |
| Cirugía plástica y reparadora | 461 | 3.053 | - | - | 356 | 1.389 | 817 | 4.442 |
| Cirugía torácica | 454 | 1.079 | - | - | - | - | 454 | 1.079 |
| Dermatología | 1.149 | 6.934 | 2.821 | 4.347 | 3.009 | 6.942 | 6.979 | 18.223 |
| Neurocirugía | 1.431 | 5.147 | 1.892 | 3.461 | - | - | 3.323 | 8.608 |
| Oftalmología | 2.786 | 21.736 | 4.943 | 9.852 | 3.903 | 12.330 | 11.632 | 43.918 |
| Otorrinolaringología | 2.660 | 9.596 | 1.722 | 2.512 | 1.856 | 3.591 | 6.238 | 15.699 |
| Patología Mamaria | 1.323 | 2.623 | - | - | - | - | 1.323 | 2.623 |
| Urología | 1.883 | 10.421 | 2.292 | 6.180 | 971 | 2.661 | 5.146 | 19.262 |
| **Tocoginecología** | | | | | | | | |
| Ginecología | 2.003 | 7.977 | 2.849 | 4.560 | 1.712 | 3.098 | 6.564 | 15.635 |
| Tocología | 1.648 | 6.202 | - | 491 | - | 374 | 1.648 | 7.067 |
| **Pediatría** | | | | | | | | |
| Pediatría | 1.609 | 9.393 | - | - | 590 | 1.494 | 2.199 | 10.887 |
| Total | 64.031 | 265.300 | **40.100** | 90.335 | 31.319 | **72.011** | 135.450 | 427.646 |

# 09.- Actividad quirúrgica

| | Con Hospitalización | | C.M.A. | | Resto Intervenciones sin ingreso | | TOTAL | |
|---|---|---|---|---|---|---|---|---|
| | Programada | Urgente | Programada | Urgente | Programada | Urgente | Programada | Urgente |
| 01. Angiología y Cirugía Vascu | 582 | 94 | 299 | 1 | 91 | 29 | **972** | **124** |
| 02. Cirugía Cardíaca | 587 | 118 | - | - | 81 | 5 | **668** | **123** |
| 03. Cirugía general y digestiva | 947 | 504 | 577 | 25 | 156 | 62 | **1.680** | **591** |
| 04. Cirugía Maxilofacial | 381 | 34 | 96 | 1 | 178 | 67 | **655** | **102** |
| 05. Cirugía Pediátrica | 230 | 206 | 410 | 13 | 92 | 15 | **732** | **234** |
| 06. Cirugía Plástica | 476 | 22 | 213 | 3 | 189 | 5 | **878** | **30** |
| 07. Cirugía Torácica | 401 | 47 | - | - | 1 | 2 | **402** | **49** |
| 07.1 Clínica del Dolor | 1 | 2 | 76 | - | 26 | - | **103** | **2** |
| 08. Dermatología | 4 | 2 | 391 | - | 527 | 1 | **922** | **3** |
| 09. Ginecología | 363 | 504 | 431 | 9 | 191 | 4 | **985** | **517** |
| 10. Neurocirugía | 832 | 286 | 25 | 1 | 65 | 13 | **922** | **300** |
| 11. Oftalmología | 100 | 17 | 2.474 | 7 | 119 | 22 | **2.693** | **46** |
| 12. Otorrinolaringología | 449 | 53 | 160 | 5 | 128 | 9 | **737** | **67** |
| 13. C. Ortopédica y Traumato | 1.104 | 492 | 477 | 11 | 35 | 41 | **1.616** | **544** |
| 14. Urología | 669 | 275 | 419 | 18 | 316 | 27 | **1.404** | **320** |
| 15. U.C.P Mama | 224 | 6 | 51 | - | 40 | - | **315** | **6** |
| TOTAL | 7.350 | 2.662 | 6.099 | 94 | 2.235 | 302 | **15.684** | **3.058** |
| H. Puerta del Mar | 7.285 | 2.654 | 2.248 | 81 | 843 | 274 | **10.376** | **3.009** |
| H. de San Carlos | 65 | 8 | 3.851 | 13 | 1.392 | 28 | **5.308** | **49** |

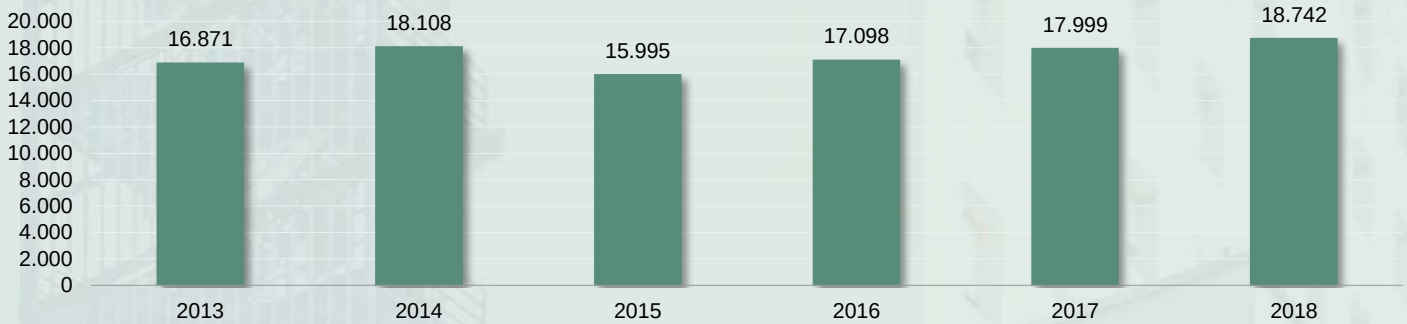

## 10.- Actividad obstétrica

*Fuente: Inihos*

| Partos por vía vaginal | Cesáreas | Total | Recién nacidos vivos | Recién nacidos < 2500 grs. |
|---|---|---|---|---|
| 1.167 | 438 | **1.605** | 1.645 | 207 |

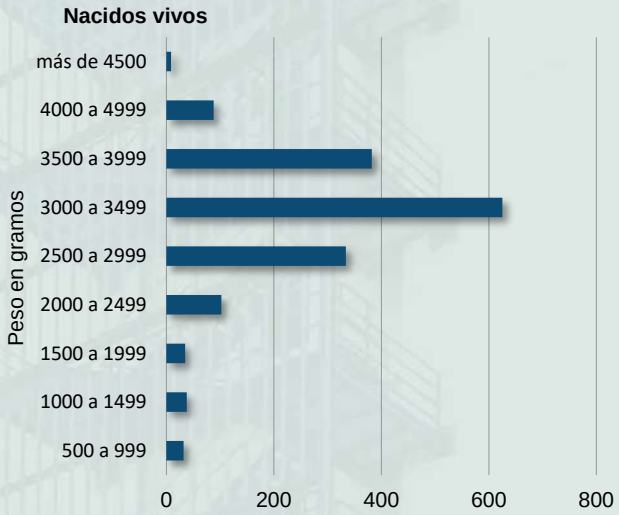


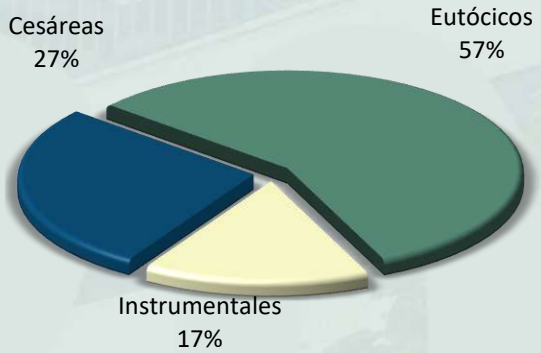

## 11.- Actividad de urgencias

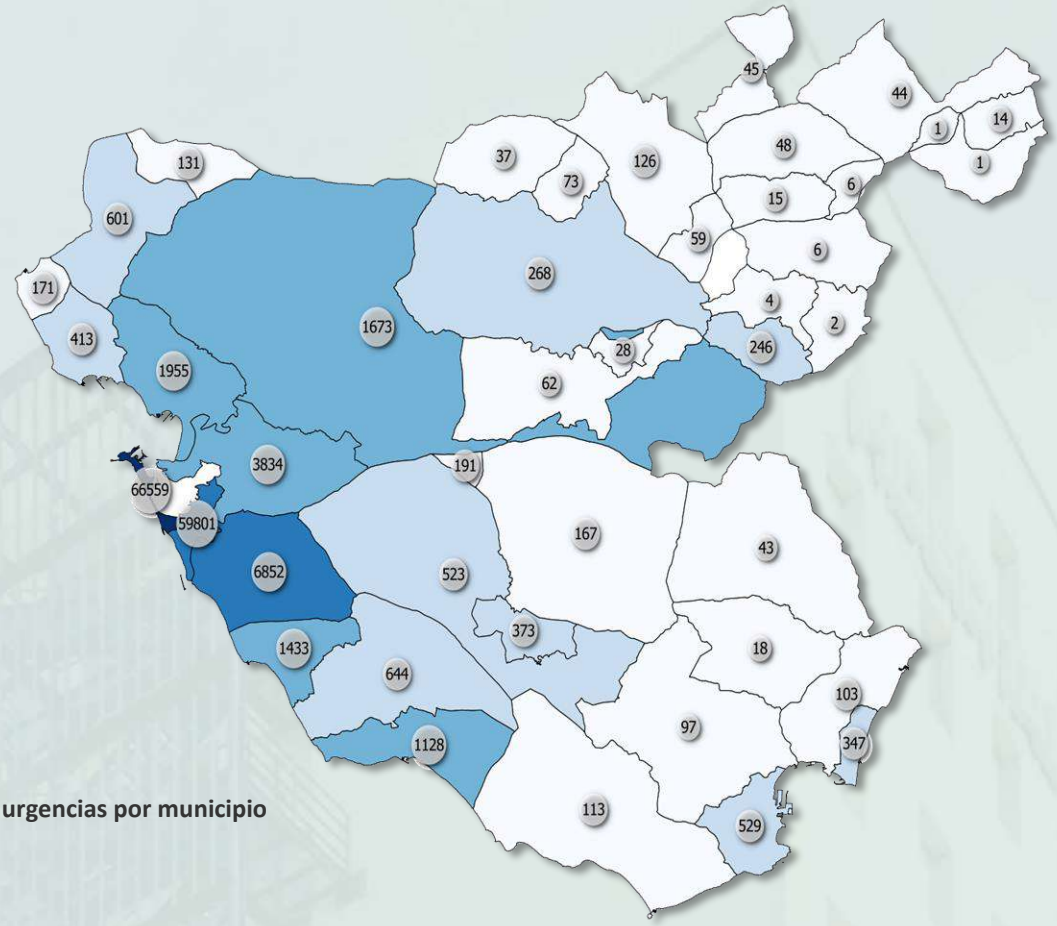


Nº de urgencias por municipio

| Especialidad | Altas | Ingresos | Traslados | Fallecimientos | Urgencias totales |
|---|---|---|---|---|---|
| Generales | 47.000 | 7.191 | 501 | 121 | **54.813** |
| Pediátricas | 23.633 | 1.151 | 65 | 1 | **24.850** |
| Tocoginecológicas | 7.369 | 1.090 | 1 | - | **8.460** |
| Traumatológicas | 25.131 | 409 | 44 | - | **25.584** |
| San Carlos | 40.811 | 1.190 | 1.435 | 22 | **43.458** |
| Total | 143.944 | 11.031 | 2.046 | 144 | **157.165** |

*Fuente: Inihos*

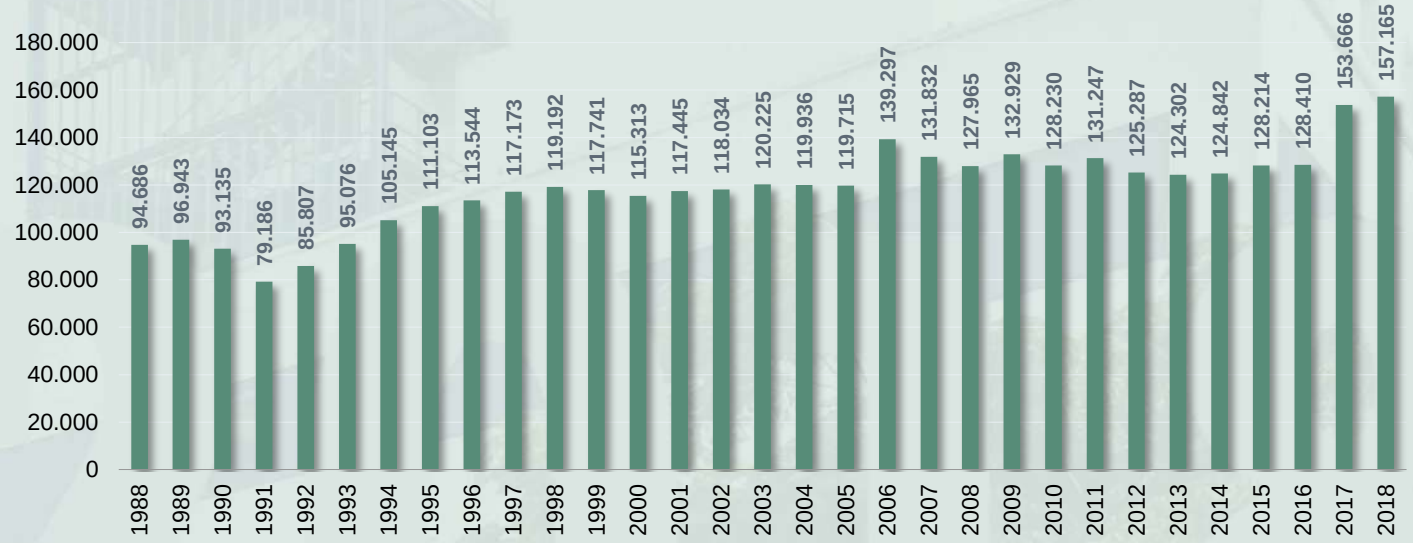

## 12.- Hospital de día

| Sesiones de Oncología | Sesiones de Radioterapia | Sesiones de Hemodiálisis propias | Litotricia extracorpórea | Biopsias de médula ósea |
|---|---|---|---|---|
| 10.961 | 15.383 | 8.011 | 523 | 119 |

*Fuente: Inihos*

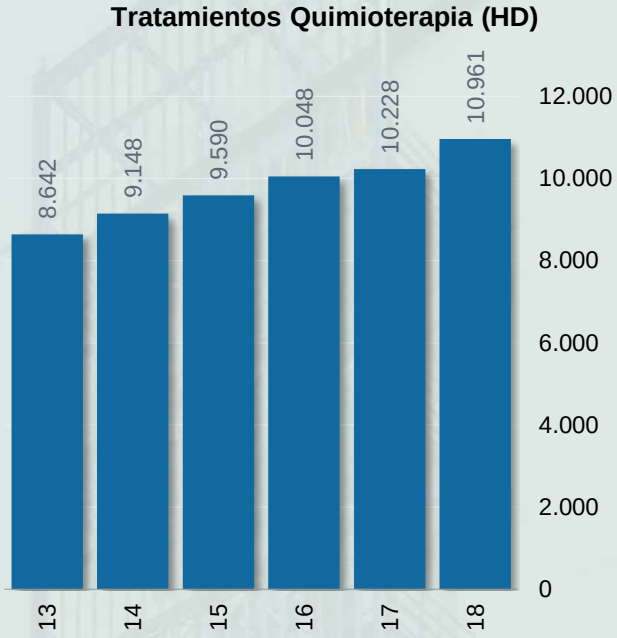


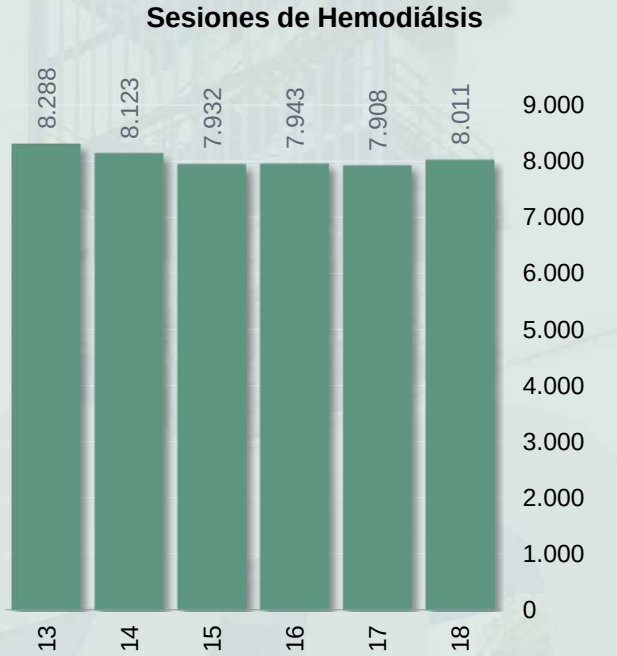




## 13.- Diagnóstico por la imagen

| Radiología convencional | Telemando | Ecografías | Mamografías | Angiografías |
|---|---|---|---|---|
| 250.028 | 1.138 | 31.606 | 6.210 | 885 |

### Radiodiagnóstico

| Tomografía computerizada | Resonancia magnética |
|---|---|
| 25.054 | 15.533 |

| Gammagrafías | Estudios in Vitro | SPECT -TC | PET -TC | SPECT |
|---|---|---|---|---|
| 7.144 | 17 | 127 | 2.199 | 2.449 |

| Tratamientos Radioisotópicos |
|---|
| 405 |

### Medicina Nuclear

*Fuente: PDI*



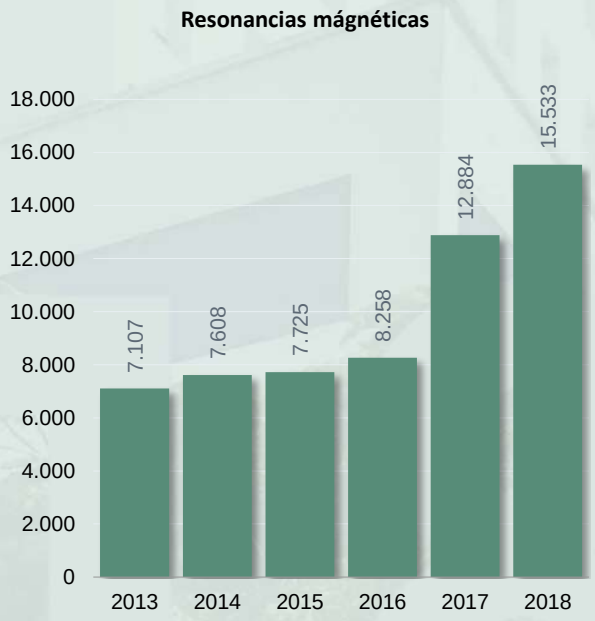

# 14.- Pruebas Diagnósticas/Terapéuticas

| | Puerta del Mar | San Carlos | C.P.E | Total |
|---|---|---|---|---|
| **Aparato digestivo** | | | | |
| Endoscopias via oral | 3.431 | 674 | - | **4.105** |
| Endoscopias via rectal | 2.489 | 1.394 | - | **3.883** |
| **Cardiología** | | | | |
| Ecocardiografía | 5.874 | - | - | **5.874** |
| Monitorización cardíaca | 1.228 | - | - | **1.228** |
| Estudios electrofisiológicos | 322 | - | - | **322** |
| Cateterismos | 955 | - | - | **955** |
| **Neumología** | | | | |
| Endoscopias respiratorias | 617 | - | - | **617** |
| P. Funcionales respiratorias | 2.453 | 685 | 945 | **4.083** |
| U. Sueño y ter. respiratorias | 1.436 | 280 | - | **1.716** |
| **Neurofisiología** | | | | |
| Electroencefalografía | 1.436 | - | - | **1.436** |
| Electromiografía | 1.147 | - | - | **1.147** |
| P. evocados somestésicos | 191 | - | - | **191** |
| **Obstetricia** | | | | |
| Amniocentesis | 22 | - | - | **22** |
| Estudios ecográficos gestac. | 1.923 | - | - | **1.923** |
| Registro cardiotocográfico | 656 | - | - | **656** |
| **Oftalmología** | | | | |
| Campimetría | 2.050 | 1.120 | - | **3.170** |
| Laserterapia | 1.224 | - | - | **1.224** |
| **Oncología Radioterápica** | | | | |
| Braquiterapia | 12 | - | - | **12** |
| **Otorrinolaringología** | | | | |
| Hipoacusia recién nacido | 1.845 | - | - | **1.845** |
| Audiometrías | 2.336 | 1.578 | 460 | **4.374** |
| **Reumatología** | | | | |
| Densitometrías | - | - | 1.595 | **1.595** |
| **Unidad del dolor** | | | | |
| Infiltraciones neurológicas | 869 | - | - | **869** |
| Ins. dispositivo acceso vascular | 103 | - | - | **103** |
| Neuroestimulación medular | 264 | - | - | **264** |
| Radiofrecuencia | 564 | - | - | **564** |
| **Urología** | | | | |
| Endoscopias urológicas | 1.081 | - | - | **1.081** |
| Nefrostomía | 282 | - | - | **282** |
| Urodinamia | 504 | 63 | - | **567** |
| Biopsia prostática | 229 | - | - | **229** |

## 15.- Otras

# Rehabilitación

| Sesiones Fisioterapia | Sesiones Logopedia | Sesiones Terapia ocupacional |
|---|---|---|
| 53.068 | 2.458 | 3.342 |

# Trasplantes

| Donaciones | Trasplantes de médula |
|---|---|
| 31 | 21 |
| **Trasplantes de cornea** | **Trasplantes de riñón** |
| 23 | 99 |

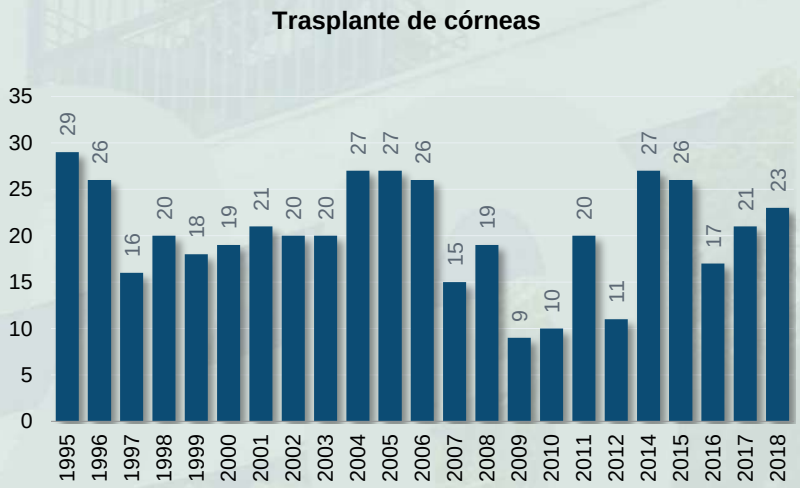

## 16.- Compras y gastos

| | |
|---|---|
| **60. - Compras** | **105.759.780** |
| 600. Compras de productos farmacéuticos | 38.666.460 |
| 601. Compras de material sanitario de consumo | 40.392.220 |
| 601.1. Implantes, órtesis y prótesis | 11.837.501 |
| 601.2. Resto de material sanitario de consumo | 28.554.719 |
| 606. Servicios asistenciales prestados por otras empresas o profesionales | 6.523.458 |
| 607. Trabajos realizados por otras empresas o profesionales | 13.617.225 |
| 60X. Resto de compras | 6.560.417 |
| **62. - Servicios exteriores** | **5.943.511** |
| 628. Suministros | 2.868.078 |
| 62X. Resto de servicios exteriores | 3.075.433 |
| **64. - Gastos de personal** | **151.826.183** |
| 640. Sueldos y salarios | 121.995.178 |
| 641. Indemnizaciones | - |
| 642. Seguridad Social a cargo de la empresa | 29.831.005 |
| 643,649. Otros gastos sociales | - |
| **Total de compras y gastos** | **263.529.474** |

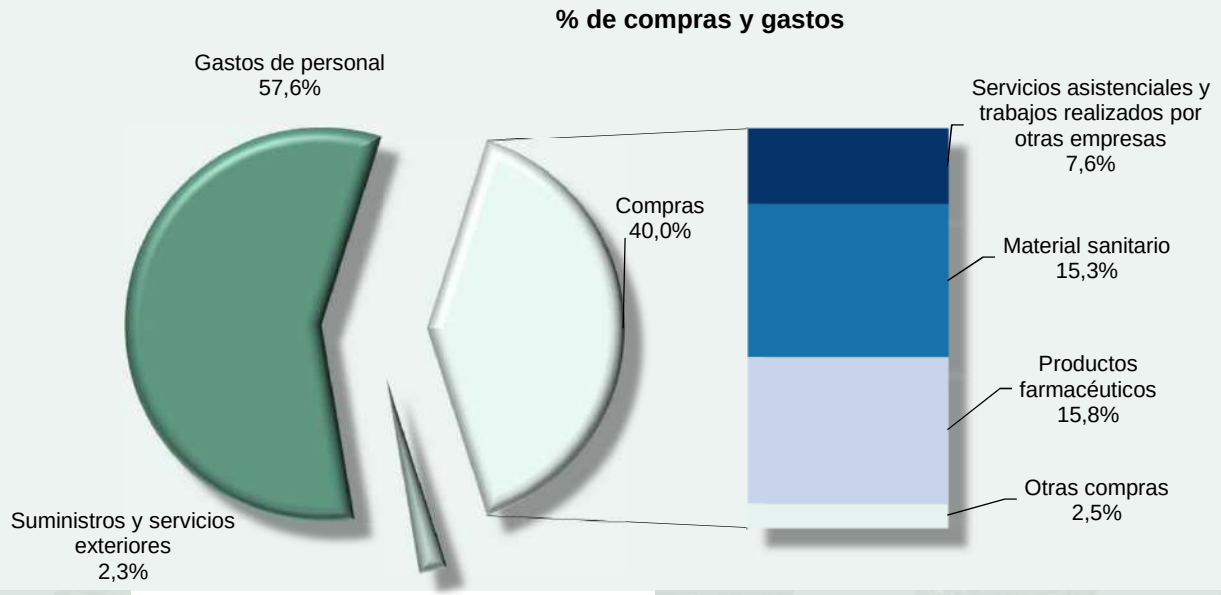

# 2018